

SM 108.2.18 M 10		
Elektrische Daten	Widerstand/Ph	0,25 Ohm
	Induktivität/Ph	1,6 mH
	Strom/Ph unipolar	7,1 A
	Strom/Ph bipolar	10 A
	Isolierstoffklasse	F
Mechanische Daten	Schrittwinkel	1,8° ± 3%
	Haltemoment	8,4 Nm
	Selbsthaltemoment	0,21 Nm
	Max 1,8 Startfrequenz	750 Hz
	Max 1,8 Betriebsfrequenz	7,5 kHz
	Rotorträgheitsmoment	8 kgcm ²
	Lagerbelastung axial	400 N
	Lagerbelastung radial	650 N
	Gewicht	6,5 kg
	Betriebstemperatur max.	110° C

Bild 1 Betriebsgrenzmoment

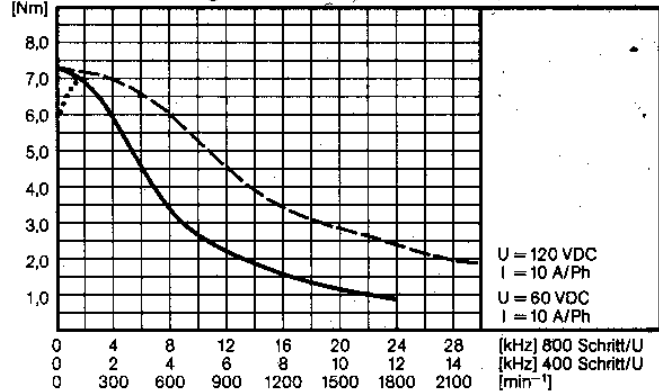


Bild 2 Beschleunigung (mit ext. Trägheitsmoment J_{ext})

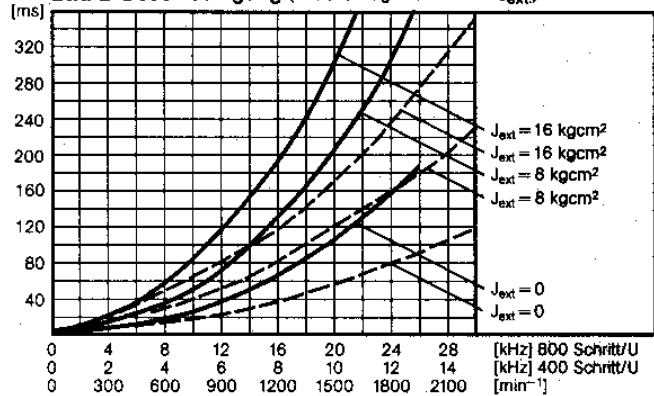


Bild 3 Betriebsgrenzstrom (max. Stromaufn. von Netzversorgung)

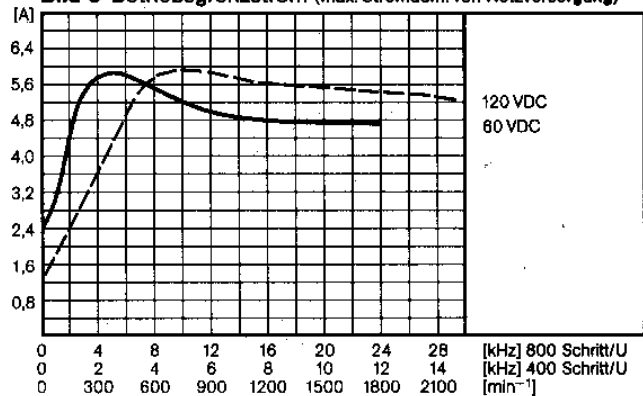
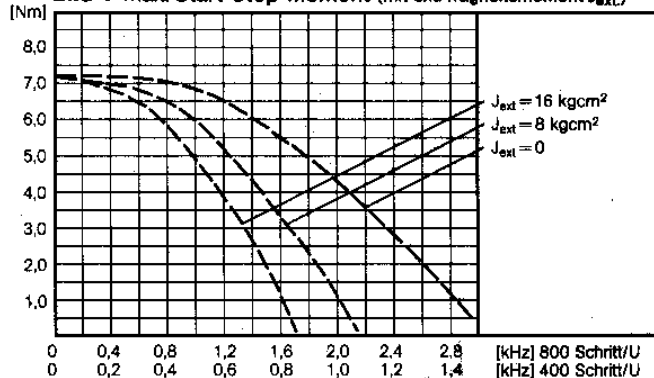


Bild 4 max. Start-Stop-Moment (mit ext. Trägheitsmoment J_{ext})



STÖGRA ANTRIEBSTECHNIK GMBH

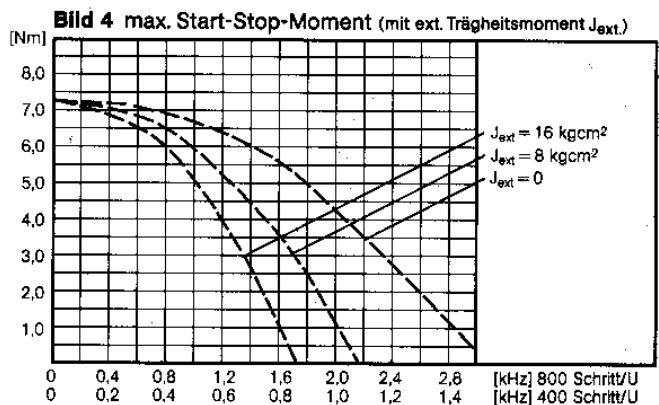
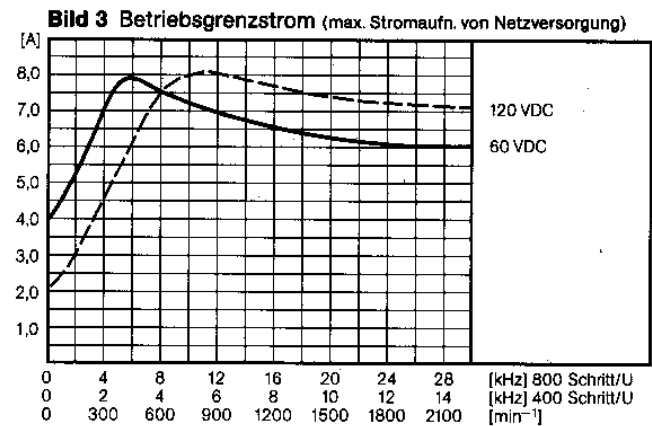
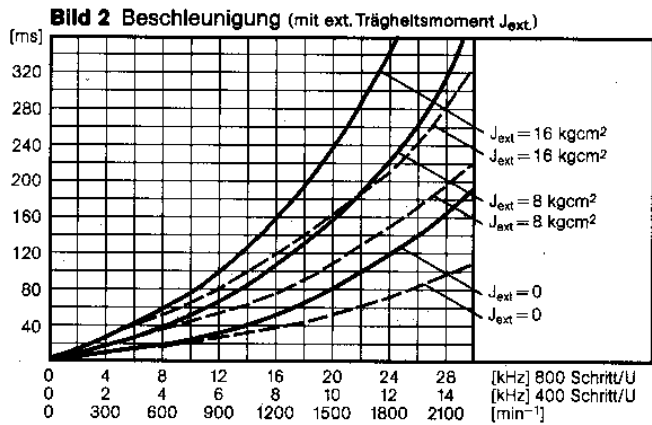
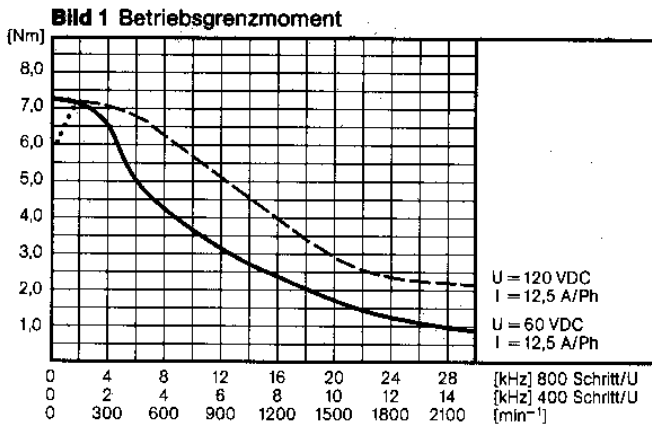
Machtlfinger Strasse 24
D-81379 München

Tel.: +49-89-15904000
Fax.: +49-89-15904009

E-Mail: info@stoegra.de
Internet: www.stoegra.de

Gemessen mit:
 — SE 800.12.60
 - - - SE 800.12.120
 ••••• ohne Überregen

SM 108.2.18 M 12		
Elektrische Daten	Widerstand/Ph	0,175 Ohm
	Induktivität/Ph	1,15 mH
	Strom/Ph unipolar	8,8 A
	Strom/Ph bipolar	12,5 A
	Isolierstoffklasse	F
Mechanische Daten	Schrittswinkel	1,8° ± 3%
	Haltemoment	8,4 Nm
	Selbsthaltemoment	0,21 Nm
	Max 1,8 Startfrequenz	750 Hz
	Max 1,8 Betriebsfrequenz	7,5 kHz
	Rotorträgheitsmoment	8 kgcm ²
	Lagerbelastung axial	400 N
	Lagerbelastung radial	650 N
	Gewicht	6,5 kg
	Betriebstemperatur max.	110°C



Gemessen mit:

- SE 800.12.80
- SE 800.12.120
- ohne Überregen

SM 108. 2. 19 M 8		
Elektrische Daten	Widerstand/Ph	0,38 Ohm
	Induktivität/Ph	2,4 mH
	Strom/Ph unipolar	5,7 A
	Strom/Ph bipolar	8 A
	Isolierstoffklasse	F
Mechanische Daten	Schrittwinkel	$1,8^\circ \pm 3\%$
	Haltemoment	8,4 Nm
	Selbsthaltemoment	0,21 Nm
	Max 1,8 Startfrequenz	750 Hz
	Max 1,8 Betriebsfrequenz	7,5 kHz
	Rotorträgheitsmoment	8 kgcm ²
	Lagerbelastung axial	400 N
	Lagerbelastung radial	650 N
	Gewicht	6,5 kg
Betriebstemperatur max.	110°C	

Bild 1 Betriebsgrenzmoment

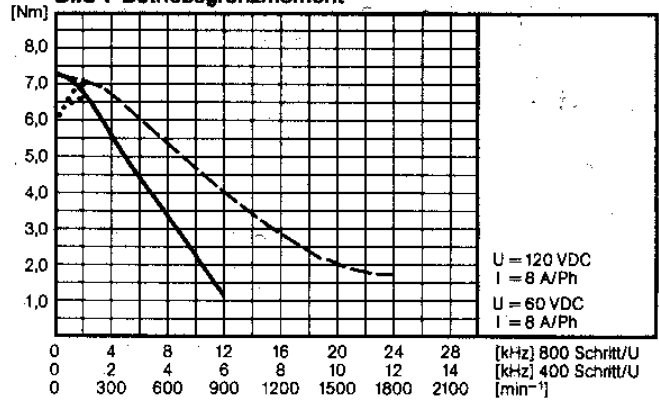


Bild 2 Beschleunigung (mit ext. Trägheitsmoment J_{ext})

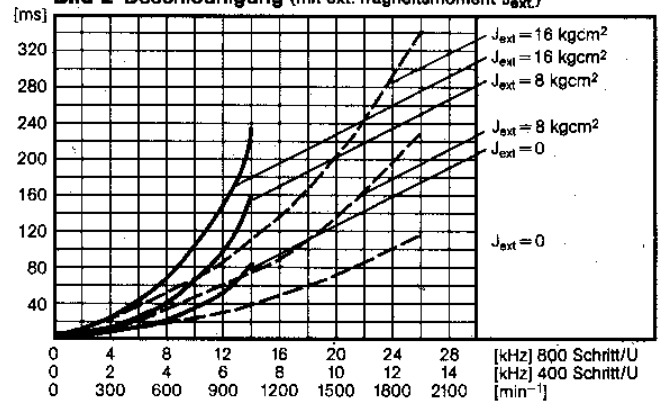


Bild 3 Betriebsgrenzstrom (max. Stromaufn. von Netzversorgung)

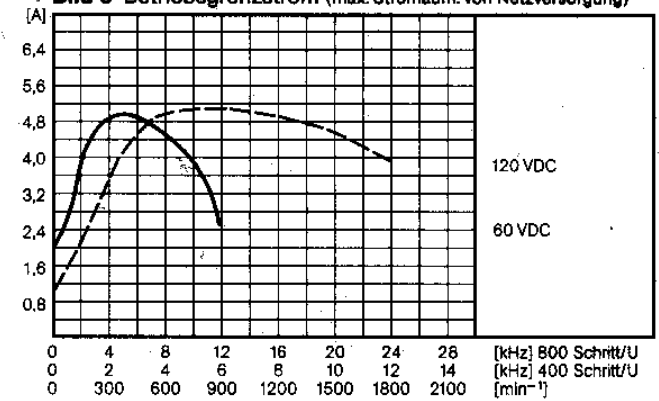
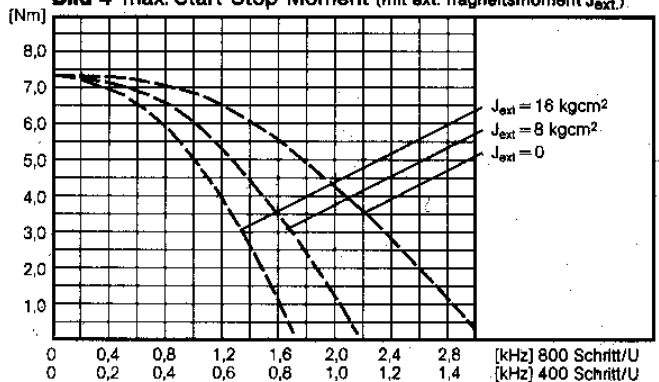


Bild 4 max. Start-Stop-Moment (mit ext. Trägheitsmoment J_{ext})



Gemessen mit:
 — SE 800.08.60
 - - - SE 800.08.120
 ohne Überregen